









# MODULO ORDINE SCURI

# RICHIESTA DI PREVENTIVO

CLIENTE:	RIFERIMENTO:	DATA:	COLORE ANTA :	CERNIERE	<input type="checkbox"/> SI	<input type="checkbox"/> NO
	PREV N°:	CONSEGNA RICHIESTA:	COLORE TELAIO :	<input type="checkbox"/> ALTRO:		
				COLORE :	<input type="checkbox"/> IN TINTA	<input type="checkbox"/> NERE
				<input type="checkbox"/> ALTRO:		

SPESSORE ANTA:  SERIE 18  SERIE 28  SERIE 36

TELAIO A Z	TELA L + CER SCAVALCO	PADOVANA	IMPACCHETTAMENTO	IMPACC. ROVESCIO	VICENTINA	SCORREVOLE EST MURO	SCORREVOLE INT MURO
							
<input type="checkbox"/>	<input type="checkbox"/>	<input type="checkbox"/>	<input type="checkbox"/>	<input type="checkbox"/>	<input type="checkbox"/>	<input type="checkbox"/>	<input type="checkbox"/>


TELAIO DI CASSA  SI  NO  SU TRE LATI  SU QUATTRO LATI

DIMENSIONI ESECUTIVE  ESTERNO CASSA (al netto delle battute)  ANTA FINITA

DIMENSIONI DA CALARE (-10 IN L E -5 IN H)

TIPO DI TELAIO: \_\_\_\_\_ MODELLO : \_\_\_\_\_

POSIZIONE	QUANTITA'	LARGHEZZA (in mm)	ALTEZZA (in mm)	N° ANTE	PRIMA APERTURA	H MANIGLIA (STANDARD H 500 X FIN E H 1100 X PORTE)	DIMENSIONE	OSTACOLO A SINISTRA (VI)	OSTACOLO A DESTRA (VI)	NOTE :
							S			

 <p>tradizione ed innovazione</p>	TRASPORTO A CARICO DI: <input type="checkbox"/> DUETTO VENETO <input type="checkbox"/> RITIRA IL CLIENTE	ACCESSORI DA FORNIRE CON L'ORDINE:
	Tutti i riferimenti e le aperture riportati nell'ordine si intendono VISTA INTERNA. Se non specificato, le altezze maniglia standard sono H 500 per finestre e H 1100 per porte. Le dimensioni esterno cassa vengono considerate al NETTO delle eventuali battute, Le dimensioni degli scuri indicate possono avere una variazione di +/- 2 mm.	
	FAX 0421 368532 - TEL 0421 363108 - info@duettoveneto.it	DATA :